


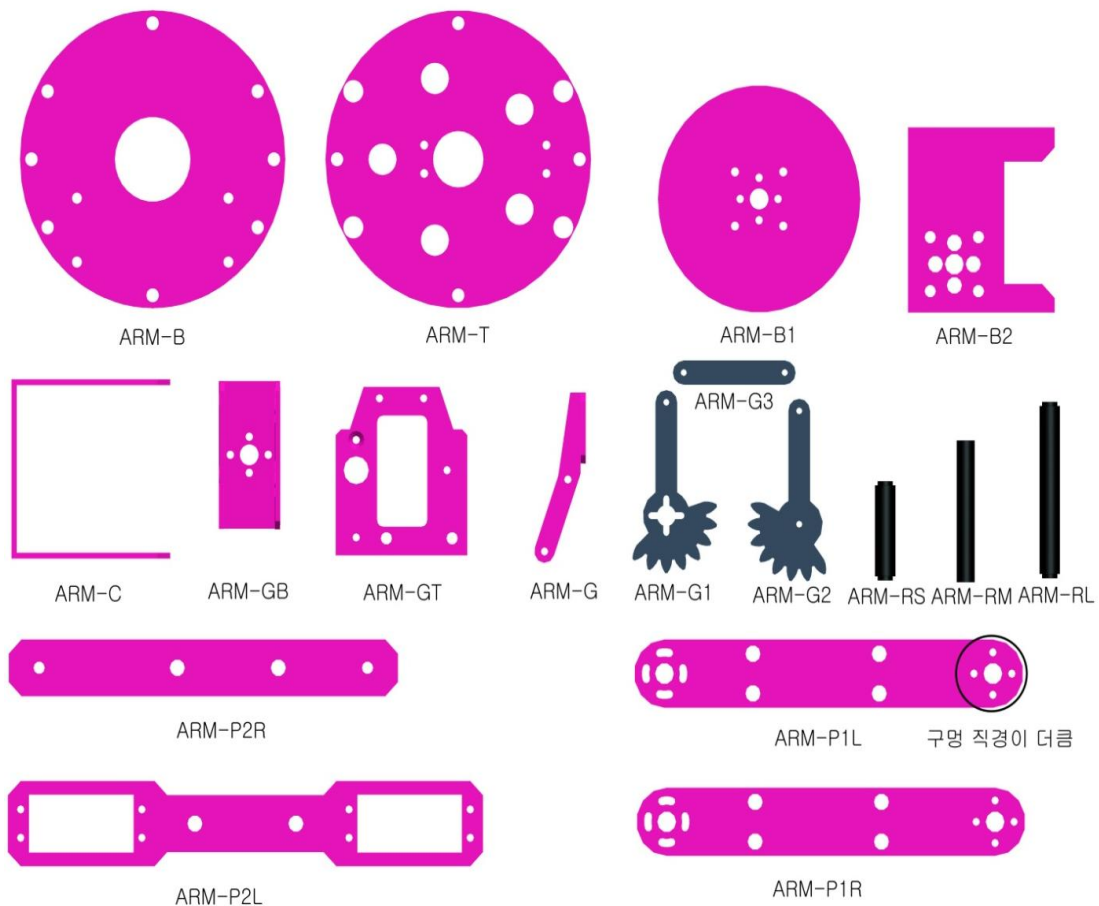
NT – ARM-GRIPPER

(조립도)



1. NT-RobotARM-GRIPPER 부품일람표

● 부품일람표



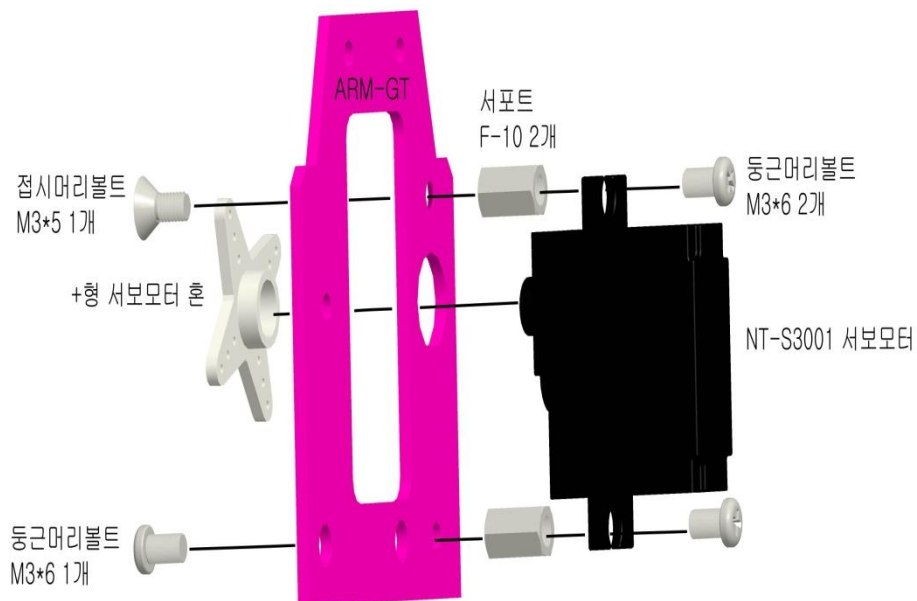
● NT-ARM-GRIPPER 부품일람표

부품명	규격(mm)	수량(EA)
ARM-GB		1
ARM-GT		1
ARM-G(좌측)		2
ARM-G(우측)		2
ARM-G1		1
ARM-G2		1
ARM-G3		4
서보모터	NT-S3001	1
투명평와셔	M3	24

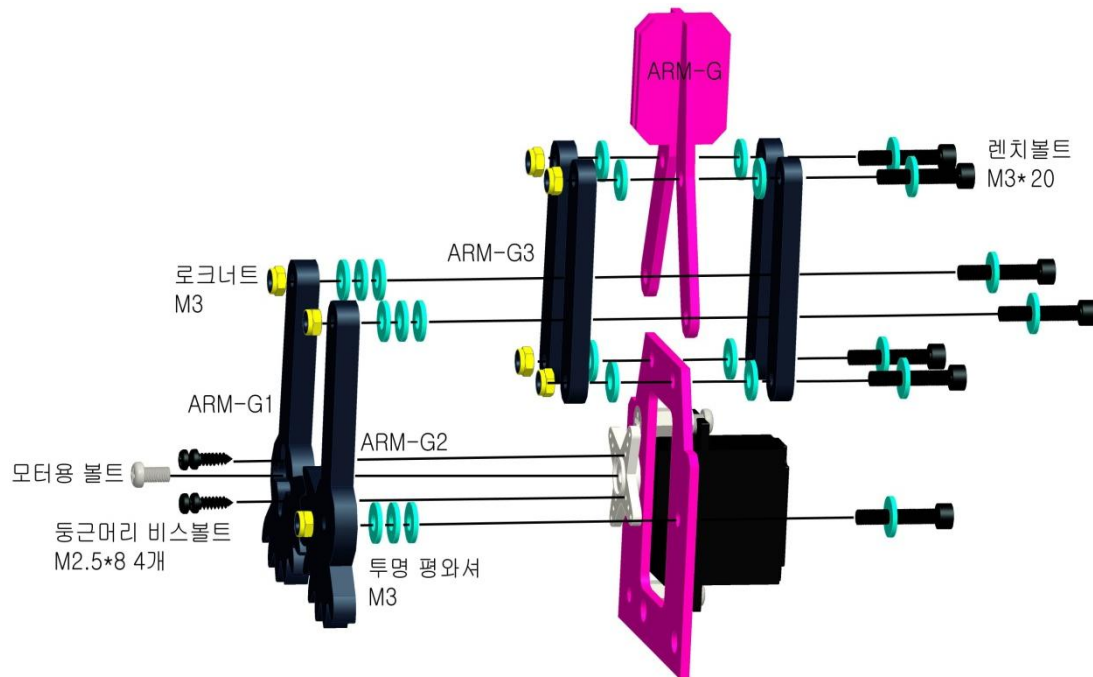
서포트	F-10	2
등근머리비스볼트	M2.6x6	4
등근머리비스볼트	M2.6x8	4
렌치볼트	M3x25	7
접시머리볼트	M3x5	1
등근머리볼트	M4x8	2
등근머리볼트	M3x6	3
로크너트	M3	7
로크너트	M4	2

2. NT-ARM-GRIPPER 조립도

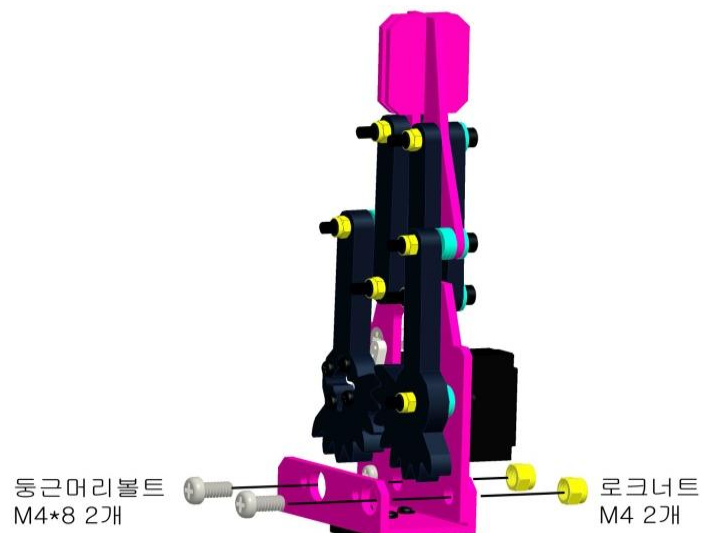
1. ARM-GT와 NT-S3001 서보모터의 체결 : NT-S3001 서보모터에는 +형 서보모터용 혼을 체결하도록 합니다.



2. ARM-G, G1, G2, G3와 조립과정 18번의 체결 : 아래의 그림처럼, 각각의 부재는 투명 평와셔와 함께 체결합니다. 또한, 로크너트로 각각의 부재가 움직임에 저항이 없도록 조절합니다. 특히, 이 과정에서 주의할 점은 등근머리 비스볼트로 ARM-G1과 +형 서보모터용 혼을 체결할 때로서, 주의를 기울여 조이지 않으면 +형 서보모터용 혼에서 볼트가 헛돌 수 있습니다.



3. 조립과정 2번과 ARM-GB 체결



3. 문의 사항

NT-RobotARM-RC 의 문의사항 및 A/S 문의는 오직 온라인으로 진행하고 있습니다.

NT-RobotARM-RC 의 문의는

디바이스마트(www.devicemart.co.kr) 내의 커뮤니티를 통해서 가능합니다.

(주)엔티렉스

전화번호 : 070 - 7019 - 8887

팩스번호 : 02 - 6008 - 4953

E - mail :

일반문의 - ebiz@ntrex.co.kr

기술문의 - lab@ntrex.co.kr

영업문의 - stock@ntrex.co.kr

쇼 핑 몰 : www.devicemart.co.kr

인천광역시 남구 주안동 5-38 엔티렉스