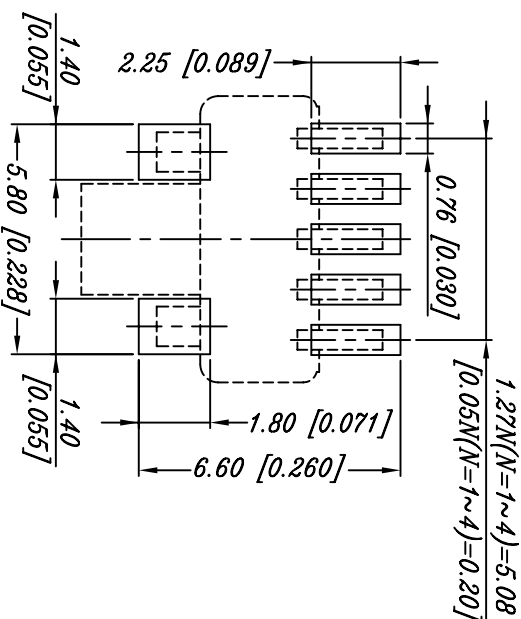
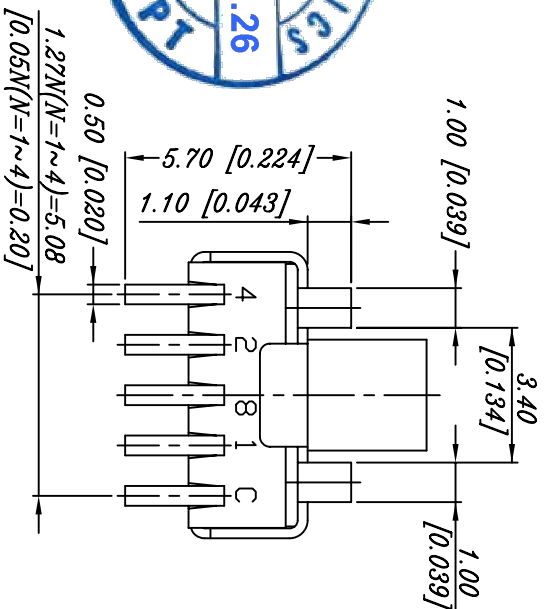
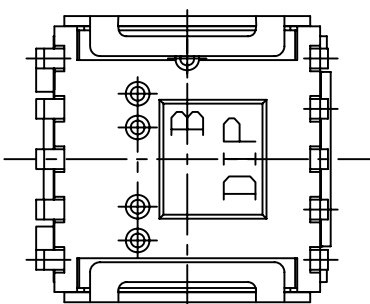
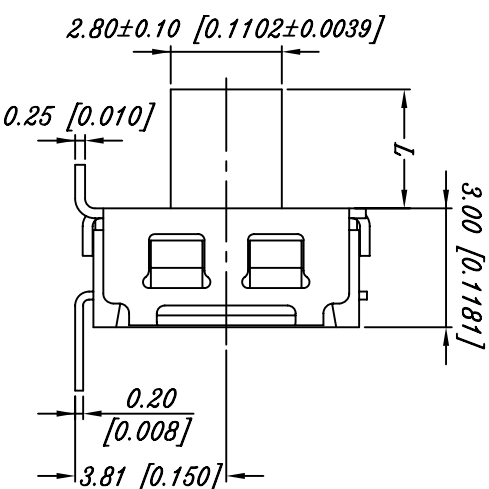
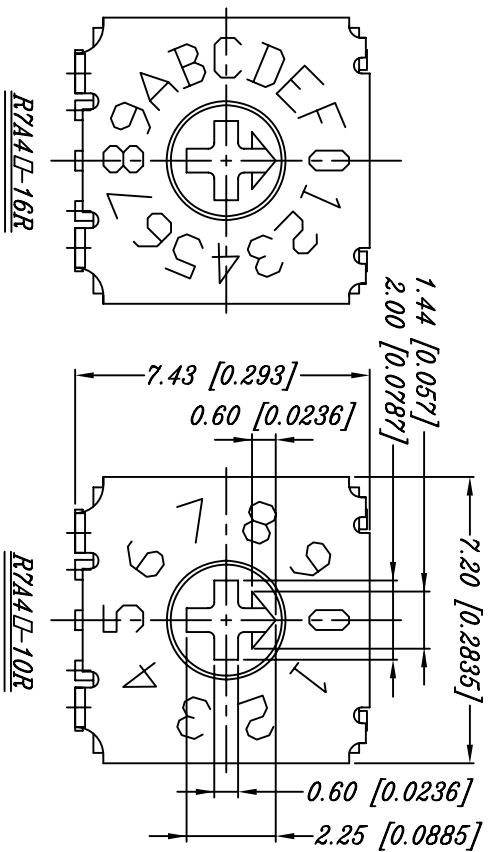


NOTE:
1. ALL DIMENSIONS ARE IN MILLIMETERS, BRACKETED
DIMENSIONS ARE IN INCHES.
2. GENERAL TOLERANCES MAX±0.20mm.



P.C.B. LAYOUT

TYPE	POSITION	CODE							
		1	2	4	8	16	32	64	128
10 STEPS	0	●	●	●	●	●	●	●	●
	1	○	○	○	○	○	○	○	○
	2	○	○	○	○	○	○	○	○
	3	○	○	○	○	○	○	○	○
	4	○	○	○	○	○	○	○	○
	5	○	○	○	○	○	○	○	○
	6	○	○	○	○	○	○	○	○
	7	○	○	○	○	○	○	○	○
	8	○	○	○	○	○	○	○	○
	9	○	○	○	○	○	○	○	○
16 STEPS	A	●	○	○	○	○	○	○	○
	B	○	○	○	○	○	○	○	○
	C	○	○	○	○	○	○	○	○
	D	○	○	○	○	○	○	○	○
	E	○	○	○	○	○	○	○	○
	F	○	○	○	○	○	○	○	○
	G	○	○	○	○	○	○	○	○

CIRCUIT CHART



NAME	L
R7A4-10RA-Q	0
R7A4-16RA-Q	0
R7A4H-10RA-Q	3.00 [0.1181]
R7A4H-16RA-Q	3.00 [0.1181]

APPRO. 陳美足	SCALE: 10:1	UNITS: mm	PART NO. R7A4U-10RA-Q	FINISH: 國達實業股份有限公司	PART NAME: ROTARY 7X7
CHKD: 陳美足	REV: A	DATE: 02/27/09	DESIGN: Chien	MANUFACTURING INC.	RD12P74D