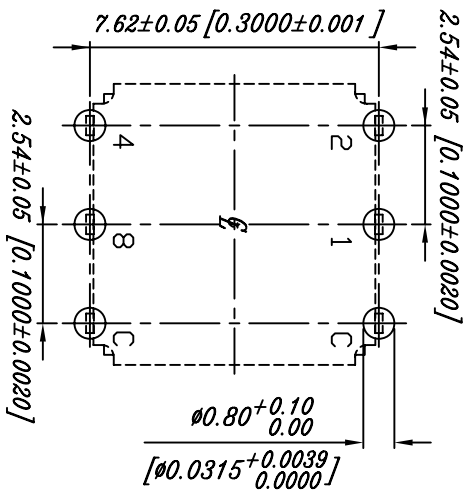




NOTE:
1. ALL DIMENSIONS ARE IN MILLIMETERS, BRACKETED
DIMENSIONS ARE IN INCHES.
2. GENERAL TOLERANCES MAX.±0.20mm



TYPE	POSITION	CODE							
		1	2	4	8				
10 STEP	0	●	●	●	●	●	●	●	●
	1	○	○	○	○	○	○	○	○
	2	●	●	●	●	●	●	●	●
	3	○	○	○	○	○	○	○	○
	4	●	●	●	●	●	●	●	●
	5	○	○	○	○	○	○	○	○
	6	●	●	●	●	●	●	●	●
	7	○	○	○	○	○	○	○	○
	8	●	●	●	●	●	●	●	●
16 STEP	A	●	○	○	○	○	○	○	○
	B	○	○	○	○	○	○	○	○
	C	○	○	○	○	○	○	○	○
	D	○	○	○	○	○	○	○	○
	E	○	○	○	○	○	○	○	○
	F	○	○	○	○	○	○	○	○
	F	○	○	○	○	○	○	○	○

CIRCUIT CHART



NAME	L	0
R7H3-10RA-Q		
R7H3-16RA-Q		
R7H3H-10RA-Q		
R7H3H-16RA-Q		
3.00 [0.1181]		

APPRO.	SCALE	10:1	PART NO.	R7H3D-10RA-Q	FINISH	
CHKD.	UNIT	mm				
DR.	REV.	A				
DESIGN	Chen					

2009	REV.	DATE	APPRO.
1			

RD12P73B